



SALENTO MARMITTE S.R.L.







www.salentomarmitte.it

Via Veglie, km 2

73045 Leverano (LE)

tel. 0832 910769 fax 0832 912042

info@salentomarmitte.it

	<u>Codice</u>	<u>volt</u>	<u>watt</u>	<u>Descrizione</u>
BA420D				
	SAL 185 SAL 186	12V 12V	35/35W 45/40W	BA420D BA420D
P26s				
	SAL 213 SAL 190	P26s - 12V HS1 - 12V	15W 35/35W	P26s - scooter PX43t - moto
H1				
	SAL 05 SAL 10	H1 - 12V H1 - 24V	55W 70W	P14,5s P14,5s
H3				
	SAL 06	H3 - 12V	55W	PK22s
H4				
	SAL 07 SAL 11	H4 - 12V H4 - 24V	60/55W 75/70W	P43t P43t
H5				
	SAL 84	H5 - 12V	60/55W	P45t jodio

R2



<u>Codice</u>	<u>Volt</u>	<u>Watt</u>	<u>Descrizione</u>
SAL 16	R2 - 12V	45/40W	P45t asim.

H6



SAL 17	H6-12V	6W	BAX9s
--------	--------	----	-------

H7



SAL 08	H7-12V	55W	PX26d
SAL 12	H7- 24V	70W	PX26d

H8



SAL 116	H8-12V	35W	PGJ19-1
---------	--------	-----	---------

H11



SAL 119	H11-12V	55W	PGJ19-2
---------	---------	-----	---------

H27



SAL 162	H27W/2 - 12V	27W	PG13
---------	--------------	-----	------

HB3-9005



SAL 53	HB3-9005-12V	65W	P20d
--------	--------------	-----	------

BA9s (H10)



SAL 191	jodio - 12V	10W	BA9s
---------	-------------	-----	------

D3S



<u>Codice</u>	<u>Modello</u>	<u>Watt</u>	<u>Descrizione</u>
SAL 166	D3S	35W	PK32d-5 - 6000K

D2S



SAL 113	D2S	35W	932d-2 - 6000K
---------	-----	-----	----------------

D1S



SAL 115	D1S	35W	PK32d - 6000K
---------	-----	-----	---------------

<u>Codice</u>	<u>Volt</u>	<u>Watt</u>	<u>Descrizione</u>
---------------	-------------	-------------	--------------------

S25



SAL 09	12V	21W - BA15s	BA15s
SAL 170	12V	21W - BAU15s	BAU15s
SAL 23	12V	21W - BAU15s	Amber origin.
SAL 13	24V	21W - BA15s	BA15s
SAL 165	24V	21W - BA15s	Amber origin.

S25



SAL 00	12V	21/5W - BAY15d	BAY15d
SAL 67	12V	21/4W - BAZ15d	BAZ15d

T16



SAL 28	12V - T16	5W	BA15s
SAL 27	12V - T16	10W	BA15s
SAL 15	24V - T16	5W	BA15s
SAL 85	24V - T16	10W	BA15s

T8,5



SAL 30	12V - T8,5	4W	BA9s
--------	------------	----	------

3157



SAL 179	12V	P27/7W	W2,5x16q
---------	-----	--------	----------

T20



<u>Codice</u>	<u>Volt</u>	<u>Watt</u>	<u>Descrizione</u>
SAL 100	12V - 2 PZ.	21W	W3X16d
SAL 101	12V - 2 PZ.	5/21W	W3X16d

T20



SAL 138	12V - 2 PZ.	21W - W3X16d	Amber
---------	-------------	--------------	-------

T10



SAL 24	12V	5W - W2,1X9,5D	normale
SAL 105	24V	5W - W2,1X9,5D	normale

T15



SAL 164	12V	16W	W2,1 x 9,5d
SAL 58	12V	18W	W2,1x9,5d
SAL 59	12V	21W	W2,1x9,5d

Codice **Volt** **Watt** **Base**

T5



SAL 25	12V	1,2W	W2X4,6d
SAL 89	24V	1,2W	W2X4,6d

Codice **Volt** **Watt** **Descrizione**

Siluro -SV8,5




SAL 66	12V	10W	SV8,5 - 11x31
SAL 26	12V	5W	SV8,5 - 11x38
SAL 32	12V	10W	SV8,5 - 11x38
SAL 33	12V	5W	SV8,5 - 11x41
SAL 34	12V	10W	SV8,5 - 11x41
SAL 109	24V	5W	SV8,5 - 11x38
SAL 110	24V	10W	SV8,5 - 11x38

LED - T10




SAL 78	12V - 2 PZ.	Led bianco	W2,1X9,5d
--------	-------------	------------	-----------

LED - BA9s




<u>Codice</u>	<u>Volt</u>	<u>Tipo</u>	<u>Base</u>
SAL 76	12V - 2 PZ.	Led bianco	BA9s

LED- SILURO




<u>Codice</u>	<u>Volt</u>	<u>Tipo</u>	<u>Descrizione</u>
SAL 70	12V - 2 PZ.	Led bianco	Siluro 10X36

T10 smd canbus




<u>Codice</u>	<u>Volt</u>	<u>Tipo</u>	<u>Base</u>
SAL 146/6	12V - 2PZ. Con 6 smd	Sviluppa una luce super bianca con effetto Xeno	W2,1X9,5d

T10 smd canbus



SAL 146/5	12V - Con 4 smd laterali e 1 frontale	Sviluppa una luce super bianca con effetto Xeno	W2,1X9,5d
-----------	---------------------------------------	---	-----------

T10 smd canbus



SAL 146/8	12V - Con 4 smd laterali e 4 frontali	Sviluppa una luce super bianca con effetto Xeno	W2,1X9,5d
-----------	---------------------------------------	---	-----------

SILURO smd canbus



SAL 948 canbus	12V - 1 PZ. con 6 smd	Sviluppa una luce super bianca con effetto Xeno	Siluro 10 x 39 con resistenza
SAL 948	12V - 2 PZ. con 6 smd	Sviluppa una luce super bianca con effetto Xeno	Siluro 15 x 39 con resistenza

BA9s canbus



SAL 220	BA9s - 12 - 2PZ.	2smd = 1+1 laterali	BA9s
---------	------------------	---------------------	------

LAMPADE SUPER WHITE:

T10



<u>Codice</u>	<u>Volt</u>	<u>Watt</u>	<u>Colore</u>
SAL 112	12V - 2 PZ.	5W - W2,1X9,5d	Blu originale super white
SAL 145	12V - 4200K	5W - 11x38	Super white

T20 5000k



SAL 124	12V - 1 PZ.	5/21W - W3X16q	Crystal cromo
SAL 183	12V - 2 PZ.	5/21W - W3X16q	super white

S25 - Speciali



SAL 123	12V - 1 PZ.	21W - Ba15s	Super white
---------	-------------	-------------	-------------

<u>Codice</u>	<u>Volt</u>	<u>Watt</u>	<u>Base</u>
---------------	-------------	-------------	-------------

Super light long
life super bianca
4000k



SAL 19	H4 - 12V	60/55W	P43t
SAL 21	H7 - 12V	55W	PX26d
SAL 129	HB3 - 12V	65W	P20d
SAL 130	HB4 - 12V	55W	P22d
SAL 152	H8 - 12V	35W	PGJ19-1
SAL 131	H11 - 12V	55W	PGJ19-2

Crystal cromo
long life luce
bianco-brillante
6000k



SAL 95	H4 - 12V	60/55W	P43t
SAL 161	H3 - 12V	55W	PK22s
SAL 96	H7 - 12V	55W	PX26d
SAL 135	H1 - 12V	55W	P14,5s